





Nom :

Date :

- Compléter les cartouches et les bulles d'une bande dessinée.



Le baptême de l'air



Comprends le début de la bande dessinée

Réponds aux questions suivantes.

- Que s'appêtent à faire ces deux enfants dans la première case (aussi appelée vignette) ?

.....

- D'après le dessin de la case 2, comment réagissent-ils au décollage ?

.....

- Quels sont, dans l'ordre chronologique, les lieux qu'ils survolent dans les cases 3 et 4 ?

.....

- Aimerais-tu vivre leur petite aventure ?

.....



Nom :

Date :

**Projet d'écriture**

Écris dans les cartouches des petits textes qui précisent la chronologie de l'histoire et complète les bulles.

Préparation à l'écrit

- Complète le texte avec les informations chronologiques.

6 heures – 5 heures du matin – 5 heures 30 – 7 heures – 5 heures 15

....., la montgolfière est étalée sur le champ, prête à être gonflée.

....., un ventilateur propulse de l'air froid dans l'enveloppe.

....., le pilote prend les commandes du brûleur pour chauffer le ballon.

....., les passagers montent à bord de la nacelle, le pilote chauffe le ballon et la montgolfière décolle doucement. Le vol dure une heure.

....., il est temps de se poser. Le pilote choisit son terrain d'atterrissage.

Le ballon se pose, en pleine campagne, en bordure des champs.


Mon écrit

- Complète les cartouches de la fiche 14a comme il convient.

11 heures 30, enfin le décollage. – Rendez-vous, dimanche matin, 11 heures.

12 heures 30, des bêtes à cornes. – Midi, on survole un zoo.

- Écris des informations chronologiques dans les cartouches et des paroles dans les bulles.

**Conseil**

Vérifie que les cartouches respectent bien l'ordre chronologique.