

1



→ Joue au ping-pong des bouchons (pour muscler ses doigts)

Ce jeu se joue à deux face à face. Il faut un bouchon plastique assez large. Assis à une table de hauteur adaptée, le dos normalement droit, les pieds au sol, l'enfant pose les avant-bras sur la table de façon à ce que le coude dépasse un peu. L'avant-bras gauche est replié parallèlement au bord de la table pour le droitier, l'inverse pour la gaucher. D'une pichenette du majeur l'enfant envoie le bouchon à son adversaire qui doit le lui retourner de même. Après dix envois on change de doigt : c'est l'index qui envoie le bouchon. En [vidéo ici pour comprendre](#)

2

→ Ecris le titre de l'album : (tu peux aussi [travailler en ligne ici](#))

Imprimer [la page 2](#) ou fabriquer la série de 4 étiquettes du bas de la page en écrivant en majuscule. Aider votre enfant à découper les 4 étiquettes.

Tu vas prendre les 4 étiquettes, et écrire le titre de l'album : Splat adore jardiner ! Tu regardes bien chaque mot pour le mettre au bon endroit en regardant le modèle. Attention à respecter le sens de la flèche quand tu colles tes mots !


3

→ Associe les bonnes fleurs ensemble :

Splat a pris en photos ses fleurs ! Harry a voulu lui faire une farce et il a découpé toutes les images en deux ! (Vous pouvez imprimer et découper la [page 3](#) ou dessiner les fleurs et mettre les couleurs vous-même ! Attention à respecter la symétrie !).

Pourras tu remettre les morceaux qui vont ensemble ? Peux tu le faire sur la [page 4](#) avec ton doigt (sans impression) ? Tu peux aussi t'entraîner sur [l'ordinateur ici](#).

Le titre de l'album :










SPLAT ADORE JARDINER !



JARDINER	SPLAT	!	ADORE
----------	-------	---	-------

Associe les bonnes fleurs ensemble :

		
		 www.enmaterielle.fr
 www.enmaterielle.fr	