


## LES PONTS envers

Comme pour les ponts droits, petits exercices préalables au tableau




Votre enfant peut aussi s'entraîner sur un tableau noir avec la craie.


Sur une photocopie d'exercice sous feuille plastique avec un velleda pour pouvoir recommencer plusieurs fois ...



Dessiner les tuiles de la maison du cerf en réalisant des ponts envers




Le grand cerf



## LES PONTS sur le côté

### Graphisme Moyenne Section

#### Exercice 1



Tracer des ponts envers sur une feuille bleue

Découper des poissons , tracer des ponts « sur le côté » pour réaliser les écailles.

A présent votre enfant peut s'entraîner à écrire les lettres U D P B R sur son ardoise, sur une feuille en respectant le sens du tracé.

