


1



→ **Lecture de la petite poule rousse**

Ecoute l'histoire de la **petite poule rousse** [ici](#).

Te souviens-tu des animaux de l'histoire (poule et ses 3 poussins, cochon, chat, canard) ?

Que fait la petite poule rousse ? Que font le cochon, le chat et le canard à chaque fois ?

2

→ **Le vocabulaire de la petite poule rousse :**

Apprends à reconnaître le vocabulaire de l'album sur la **page 2**.

Si tu veux apprendre d'autres cris des animaux de la ferme, regarde **cette vidéo**.

*(Dessiner sur du carton en **regardant la page 3** la petite poule rousse et ses poussins). Colorie la petite poule rousse et ses poussins. Découpe les avec papa ou maman. Garde les précieusement pour les prochains jours.*

3

→ **Défi des positions :**

(Nous allons travailler sur les positions dans le rang : premier, deuxième et troisième. Vous aller montrer le 1er arbre, puis le 2ème arbre, puis le 3ème arbre).

Tu vas devoir écouter la consigne, et montrer l'arbre dans lequel la poule, le cochon, le canard et le chat vont aller.

4 défis en **page 4**

1er


2ème

3ème


La petite poule rousse




UN POUSSIN
un poussin




UN CANARD
un canard



UN CHAT
un chat




UN COCHON
Un cochon



UNE POULE
une poule




UNE GRANGE
une grange



A

**La poule va dans le premier arbre.
Montre le.**

www.enmaternelle.fr



B

**Le chat va dans le deuxième arbre.
Montre le.**


www.enmaternelle.fr



C

**Le canard va dans le premier arbre.
Montre le.**

www.enmaternelle.fr



D

**Le cochon va dans le troisième arbre.
Montre le.**

www.enmaternelle.fr

